

Bureau Technique Verbruggen asbl www.btvcontrol.be

- BTV Antwerpen Tél. 03 216 28 90 btv.antwerpen@btvcontrol.be
- BTV Brabant-Wallon Tél. 081 65 84 59 btv.brabantwallon@btvcontrol.be
- BTV Bruxelles Tél. 02 230 81 82 btv.brussel@btvcontrol.be
- BTV Hainaut Tél. 064 33 64 55 btv.hainaut@btvcontrol.be
- BTV Liège Tél. 04 253 19 72 btv.liege@btvcontrol.be
- BTV Limbourg Tél. 011 42 18 34 btv.limburg@btvcontrol.be
- BTV Namur / Luxembourg Tél. 083 21 35 27 btv.namur@btvcontrol.be
- BTV Oost-Vlaanderen Tél. 09 252 45 45 btv.oostvlaanderen@btvcontrol.be
- BTV Vlaams-Brabant Tél. 016 63 47 45 btv.vlaamsbrabant@btvcontrol.be
- BTV West-Vlaanderen Tél. 056 70 54 05 btv.westvlaanderen@btvcontrol.be

**PROCES-VERBAL DE CONTROLE D'UNE
INSTALLATION ELECTRIQUE BASSE TENSION**

ADRESSE DE L'INSTALLATION: Rue Bodson n°53
4030 Bouvignies

PROPRIETAIRE: Me De Phanx
Adresse: Me de la Landemaire 4447 Louvepromé

DEMANDEUR: H. P. Dignel
Adresse: _____

INSTALLATEUR: idm
Adresse: _____
TVA ou CI: _____

EAN: _____
Ref.: _____ Compteur n°: _____
Index: _____

DESCRIPTION GENERALE, CARACTERISTIQUES, RECHERCHE ET MESURES:

Date du contrôle: 02/11/15 Type de contrôle: examen de conformité - premier contrôle - visite de contrôle suivant: (RGIE art. 270) (RGIE art. 271) (RGIE art. 276) (RGIE art. 276bis) (A.R. 412.2012) (RGPT art.262) (R.T. art. 231) (Prescriptions distributeur)

Type d'installation: Nouvelle - Extension - Modification - Temporaire - Renforcement - Vente d'habitation; Type locaux: Habitat

Début travaux: Fondations avant après 01.10.81 - Installation électrique avant après 01.10.81 - 01.01.83 RGIE art.86

Raccordement: Tension 2x230 V Protection raccordement MAX 63 A

Câble d'alimentation, tableau. princ.: 4 X 10 mm² Inter.gén.: type D300mA/63A

Type électrode de terre: boucle - barres - piquets - conducteur horizontal Schéma: TT

Nombre de tableaux: 1; Nombre de circuits term.: 19; RA: 12 Ohm; RI tot 770 MOhm

Facteurs d'influences externes: _____

DESCRIPTION:

4
Voie sèche en annexe
4 4

CONTROLES effectués: voir verso

INFRACTIONS CONSTATÉES ET NOTES:

Mont.

PROCES-VERBAL DE CONFORMITE

Vu le:

le responsable du distributeur

signature:


Note: de contrôle ne porte que sur les parties visibles et accessibles

- CONCLUSION** 1. L'installation est **conforme**. Les bornes d'entrées du DPCDR général sont scellées et les schémas unifilaires et de situation ont été visés. L'installation doit être vérifiée avant le 02/11/15 (art. 271 RGIE) ainsi qu'avant mise en service après modification ou extension importante exécutée avant cette date.
2. L'installation n'est **pas conforme**.
3. L'installation peut être maintenue en service pour autant qu'il soit remédié sans retard aux infractions mentionnées et pour autant que les mesures nécessaires soient prises pour que l'installation ne présente pas de danger pour les personnes et les biens. L'installation n'est **pas conforme**. L'installation doit être vérifiée par le (même) organisme avant le: _____.

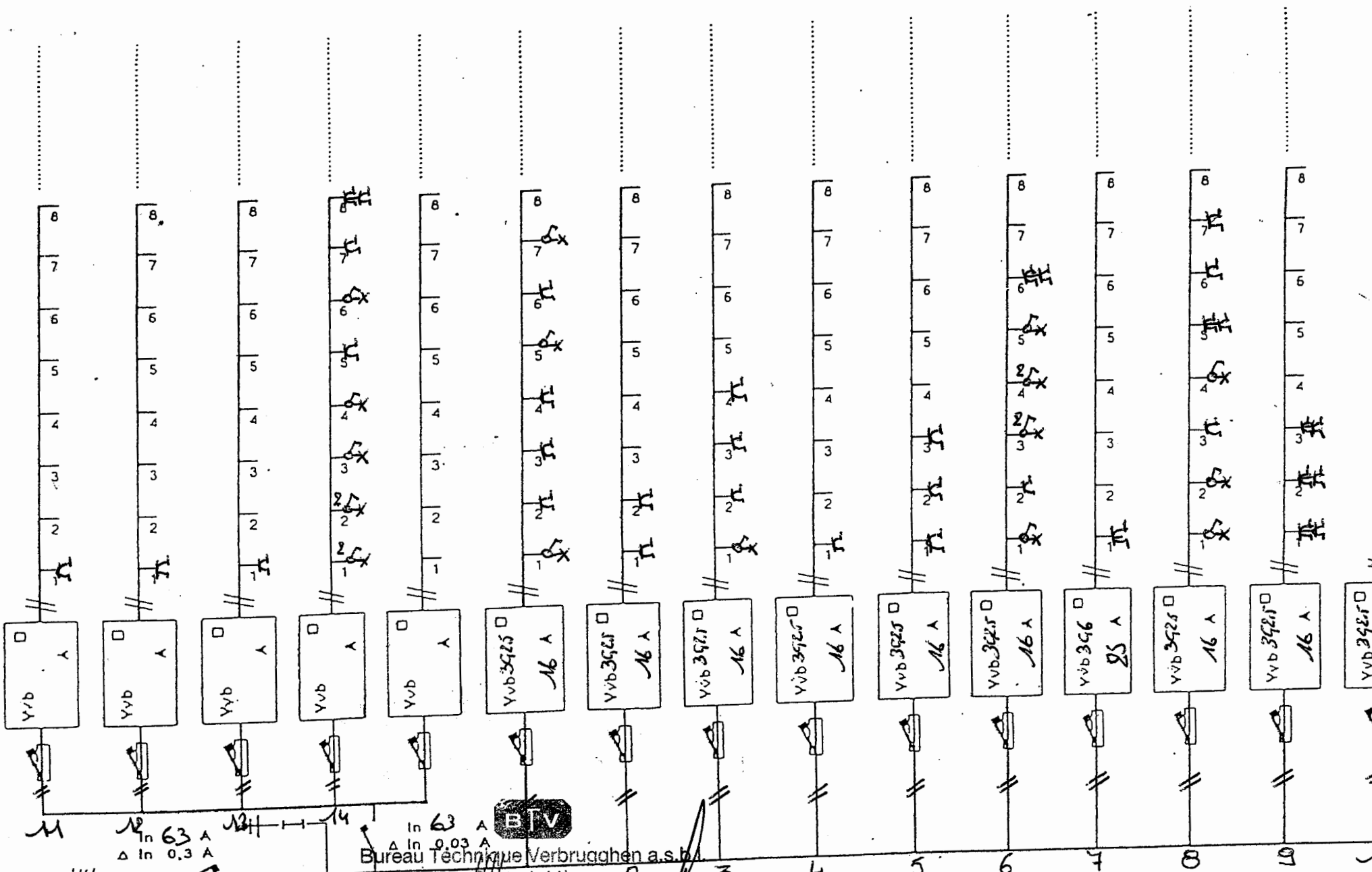
DEVOIRS DU PROPRIETAIRE, GESTIONNAIRE OU LOCATAIRE : VOIR VERSO.

L'agent visiteur,

944 Landemaire



pour Le Directeur,



BTV
 Bureau Technique Verbruighen a.s.b.l.
 Secteur Liège

Rue Julien d'Andrimont 1, 4000 LIÈGE
 Agence de Contrôle A.C.C. 66
 Tél: 04/225.19.72 - Fax 04/225.01.58
 btv.liege@btvcontrol.be

Date du Contrôle *11/11/15*

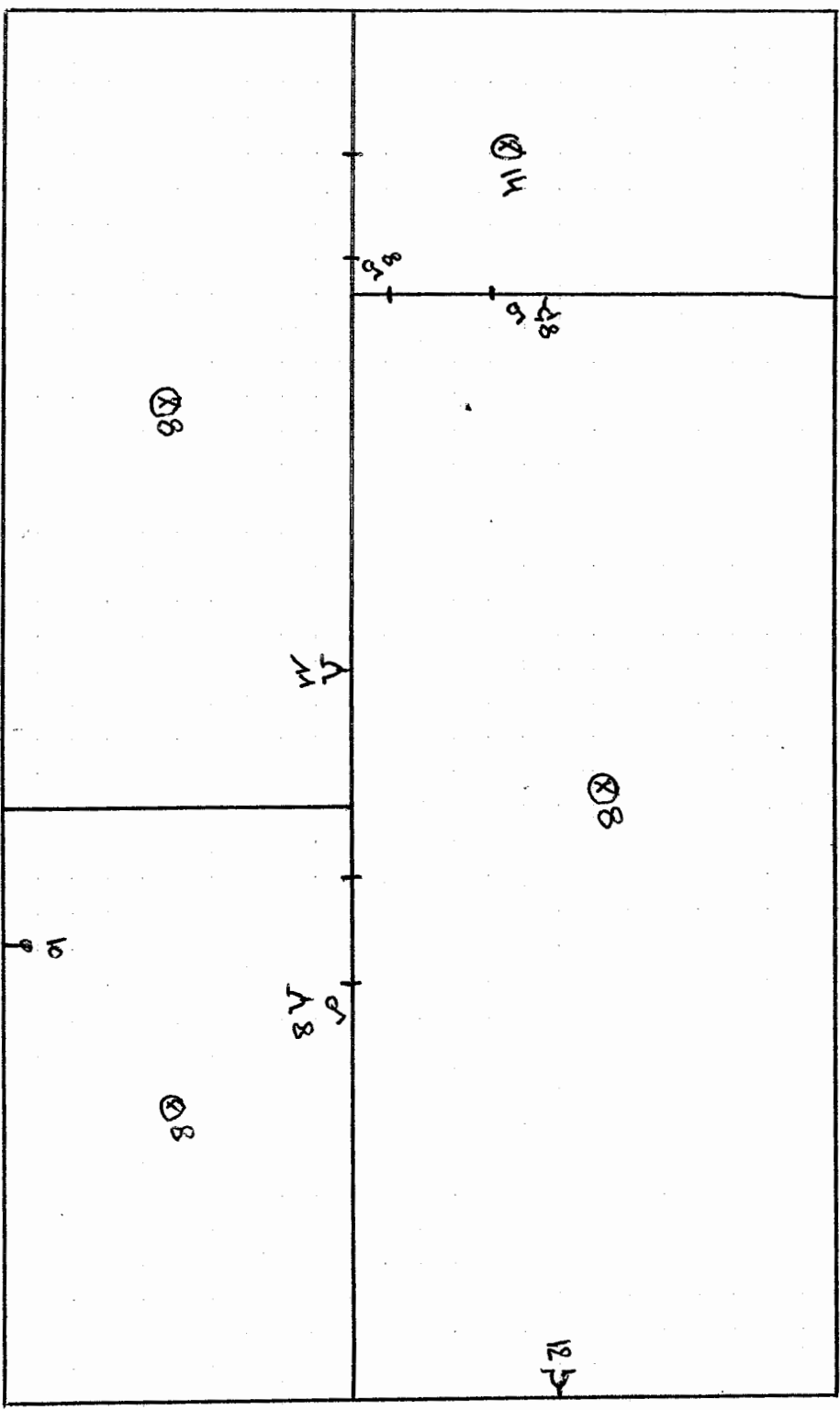
H.P. GRIGNET SCRL
ELECTRICITE GENERALE
 Z.A. CORNEMONT 9
 4140 LOUVEIGNE

Chantier _____
 Client DELHASSE
 Adresse Rue Brodeur 53
GRIVECE
 Signature _____

TENSION mono 230V
 TRI 30V
 TRI 400V+N
 COFFRET BIHORAIRE
 COFFRET / ACCU

Suite voir Feuillet n° _____
 Feuillet n° 1

Caves



Bureau Technique Verbruggen a.s.b.l.

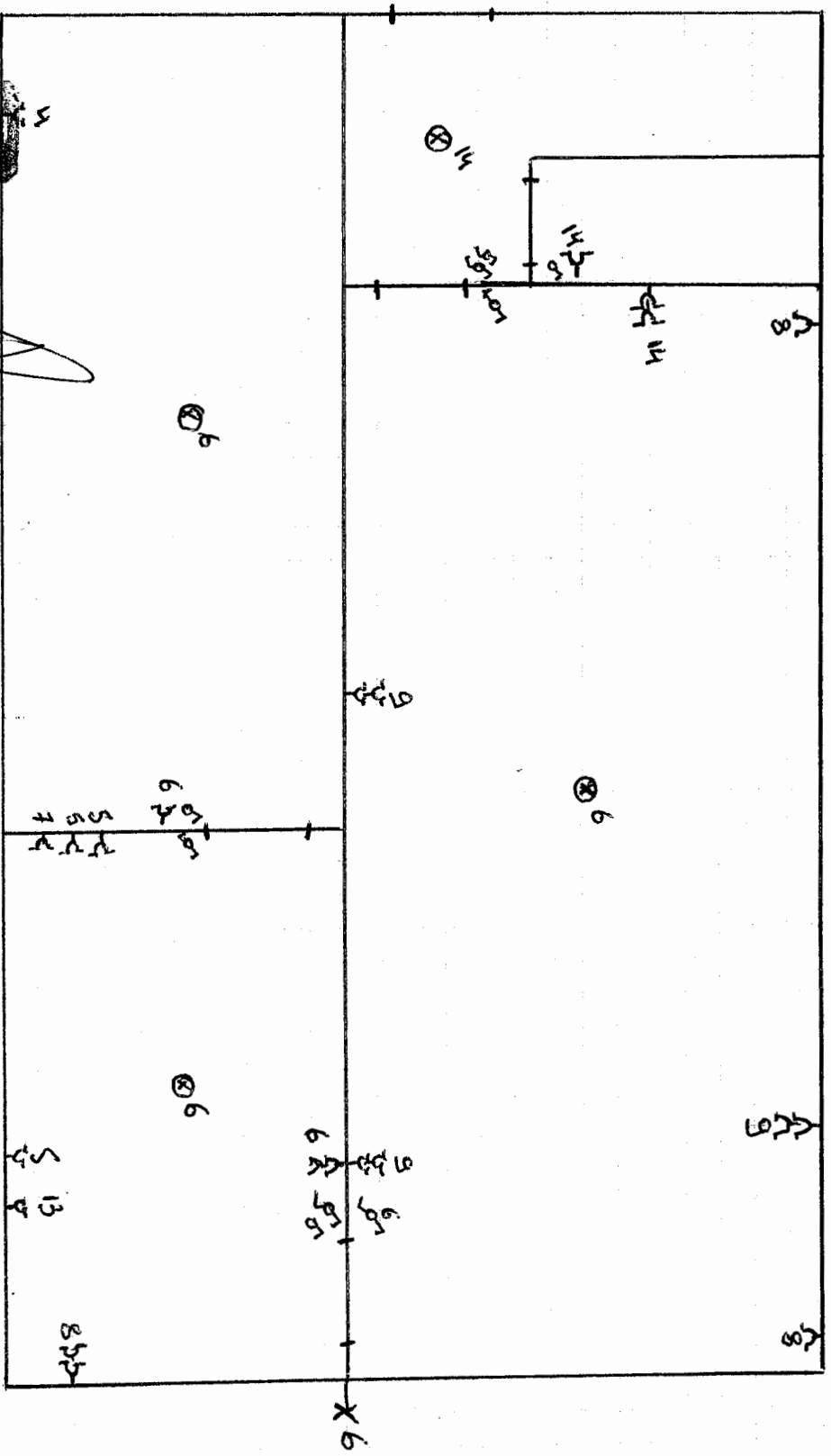
Secteur Liège

Rue Julien d'Armentant 1, 4000 LIEGE

Tel. 04/250.19.72 - Fax 04/225.01.58

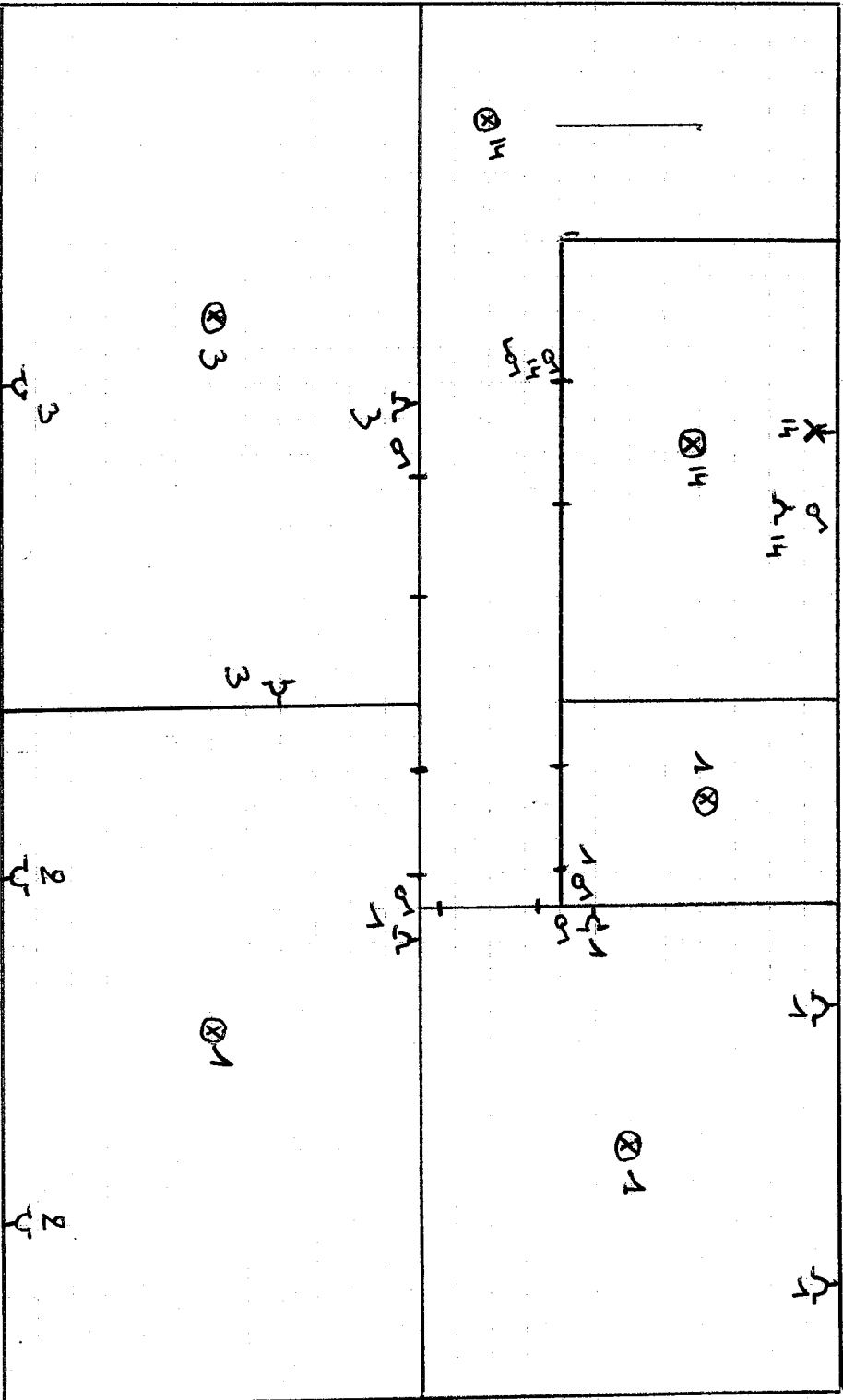
btv@btvverbruggen.be

Rez.



Bureau Technique Verbruggen a.s.b.v.
Secteur Liège
Rue Julien d'Andrimont 1, 4000 LIEGE
Tel. 04/253.19.72 - Fax 04/225.01.58
btv.liege@btvcontrol.be

N° ETAGE



Bureau Technique Verbruggen a.s.b.l.

Secteur Liège

Rue Julien d'Andrimont 1, 4000 LIEGE

Tel. 04/225.19.79 Fax 04/225.01.58

biv.legue@btvcontrol.be

Établi par André D.	Procédure	A	Devis n°	645921
--------------------------------	-----------	---	----------	--------

DONNEES RELATIVES A L'IMMEUBLE DANS LEQUEL LES TRAVAUX SERONT EFFECTUES ETA L'UTILISATEUR	COORDONNEES DU CHANTIER		
	Nom et prénom : BEL HASSE	Tél :	GSM :
	Rue RUE BODSON		Fax :
	Code postal : 4030		N° : 0053 Bte:
	Localité : LIEGE (GRIVEGNEE)		
	COORDONNÉES DE FACTURATION		N° ENTREPRISE : BE
	Nom et prénom : BEL HASSE	Tél :	GSM : 0495166082
	Rue RUE DE LA GENDARMERIE	E-mail :	Fax :
	Code postal : 4141	Localité : SPRIMONT (LOUVEIGNE)	

	SITUATION EXISTANTE			SITUATION A RÉALISER		
	<input checked="" type="checkbox"/> Simple tarif PAY	<input type="checkbox"/> Double tarif	<input type="checkbox"/> Chantier	<input checked="" type="checkbox"/> Simple tarif PAY	<input type="checkbox"/> Double tarif	<input type="checkbox"/> Chantier
	<input type="checkbox"/> Double sens	<input type="checkbox"/> Exclusif nuit	<input type="checkbox"/> E.H.P.	<input type="checkbox"/> Double sens	<input type="checkbox"/> Exclusif nuit	<input type="checkbox"/> E.H.P.
DONNEES RELATIVES AU(X) COMPTAGE(S) EXISTANT(S) ET FUTUR(S)	4,6 kVA	soit 2,20 A	en 230 V	11,5 kVA	soit 2,50 A	en 230 V
 kVA	soit x A	en V kVA	soit x A	en V
 kVA	soit x A	en V kVA	soit x A	en V
 kVA	soit x A	en V kVA	soit x A	en V
	Compteur 1 n° : 154 1001	kWh en h. creuses:		kWh en h. pleines: 0065364		
	Compteur 2 n° :	kWh en h. creuses:		kWh en h. pleines :		
	Compteur 3 n° :	kWh en h. creuses:		kWh en h. pleines :		
	Compteur 4 n° :	kWh en h. creuses:		kWh en h. pleines :		
	DOUBLE SENS		Index 181 :	Index 182 :		
			Index 281 :	Index 282 :		

TRAVAUX A REALISER PAR L'U.R.D. OU SON ELECTRICIEN	<input type="checkbox"/> La colonne existante est toujours valable. Sa section est de	4 x mm ²	Voir fiches(s) technique(s) n°
	<input checked="" type="checkbox"/> Installation de la colonne d'une section minimale (E.X.V.B.) de	4 x 10 mm ²	3 & 4
	<input type="checkbox"/> Panneau de comptage (facultatif)		2
	<input type="checkbox"/> Achat et placement au mur de l'ensemble coffret 25s60 (base, couvercle et interrupteur)		2
	<input checked="" type="checkbox"/> Installation d'un câble d'une section minimale (E.X.V.B. ou X.V.B.) de entre le groupe de comptage et le tableau divisionnaire.	4 x 10 mm ²	2
	<input type="checkbox"/> L'installation électrique doit être réceptionnée avant mise en service du comptage.		1

	<i>Prestation(s) du devis</i>	Montant en € - 21% TVA comprise
DEVIS	Raccordement : EB004 – EB008 EB046 – EB047	Modification : ER 015 201,57 €
	Redevance de puissance : EK00 ... (..... €/kVA x kVA) €
	Autre(s) prestation(s) E..... €
	<input checked="" type="checkbox"/> L'U.R.D. a reçu la demande de réalisation.	TOTAL 201,57 €

REMARQUES	Délai de réalisation des travaux	4 semaines
	N'oubliez pas de prendre connaissance des conditions générales reprises au verso.	
	Situation de l'ensemble comptage : group	Fiches Techniques reçues :

SIGNATURE	Date : 24/11/15	Signature de l'U.R.D. pour accord
	La colonne arrivera	